



皇將科技股份有限公司

股票代碼：4744

# 【法人說明會簡報】

報告人：張凱勛 總經理

投資人關係聯絡人:財務部經理 陳翰儂 (TEL:04-24963666)

2021.11.22

# 免責聲明


本報告內容係依現有資訊而做成，相關的財務或資訊可能包含一些對本公司及其子公司未來前景的說明，這些說明易受重大的風險和不確定性因素影響，致使最後結果與原先的說明迥異，是本公司特此聲明，本報告中的內容，僅為資訊流通之目的而公佈，並非投資建議，本公司不對報告內容的正確性、完整性或任何使用本報告內容所產生的損害負任何責任。

# 大綱

- 關於皇將
- 產品研發與成果
- 財務報告
- 營運展望



- 皇將科技成立於**2002年**  
(皇將公司前身：皇將精密成立於**1979年**)
- **2018年7月上櫃**
- **董事長：顏德新**
- **總經理：張凱勛**
- **亞太總部：台灣台中**
- **員工人數：**
  - **台灣台中：200名**
  - **含海外分公司：約280名**





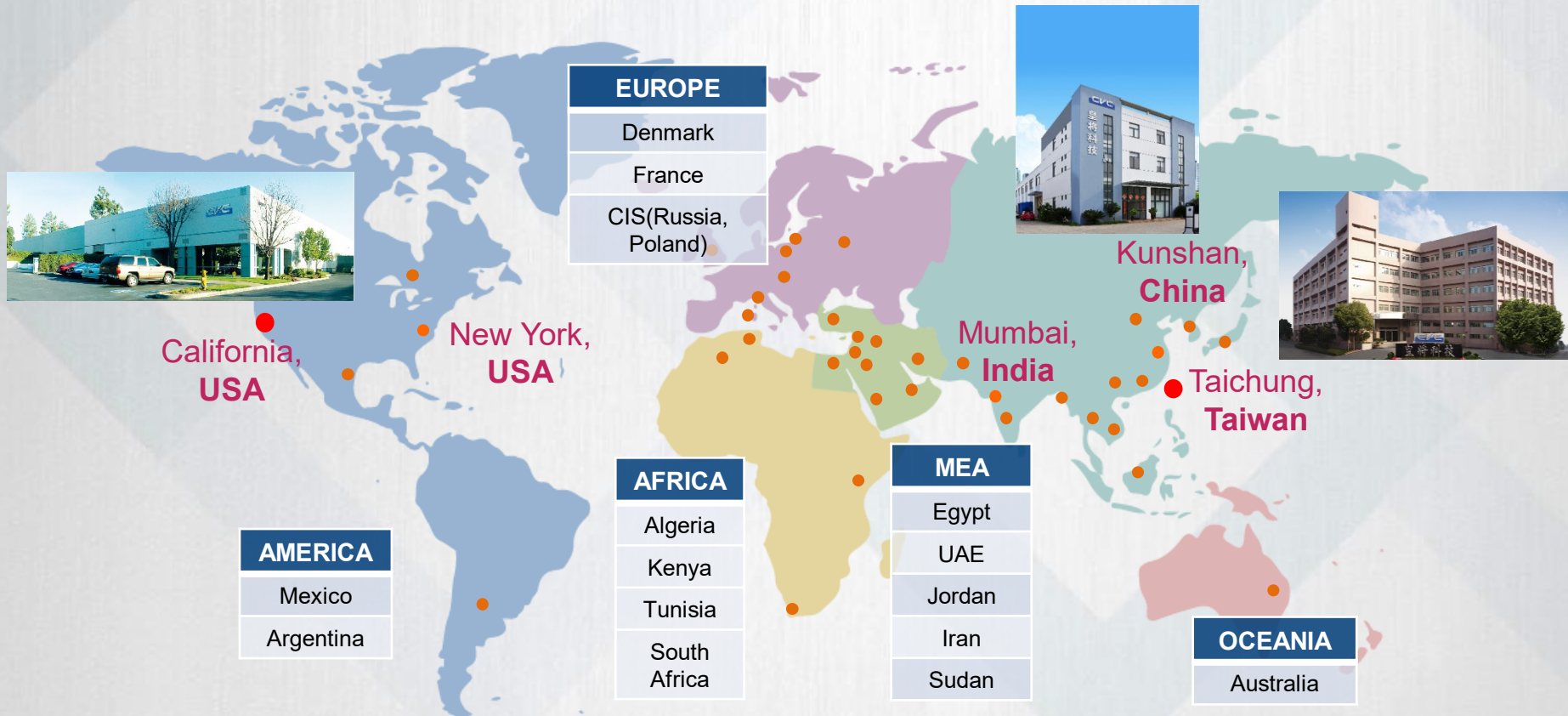
# 全球分佈



- 總公司：美國總部--美國加州  
亞太製造中心--台灣台中
- 子公司：美國東岸辦事處--美國紐約  
中國子公司--中國昆山  
印度辦事處--印度孟買

■ 全球海外經銷商60家

● 總公司    ● 子公司與辦事處    ● 合作夥伴





# 主要客戶



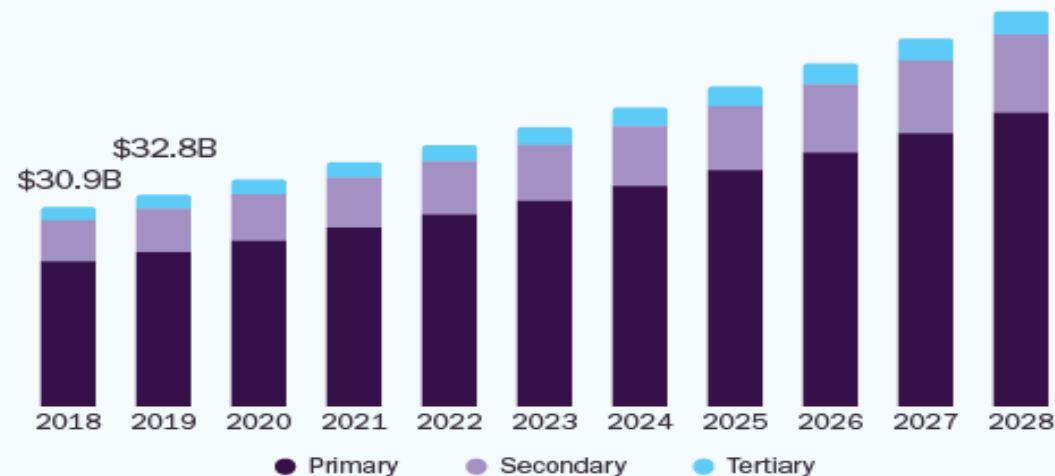



## The most common types of **PRIMARY** pharmaceutical packaging types



## U.S. Pharmaceutical Packaging Market

size, by product, 2018 - 2028 (USD Billion)



GRAND VIEW RESEARCH

**7.2%**

U.S. Market CAGR,  
2021 - 2028

Source:  
[www.grandviewresearch.com](http://www.grandviewresearch.com)





01 近期研發成果

02

簡單化、數位化、  
智能化

03

CVC工業4.0  
智慧製造



塑膠膜塞入機



海綿塞入機



旋蓋機系列



自動放湯匙機



## 棉花塞入機

設備  
升級




### 氣動式裁刀棉卷，長度精準

#### 有效改善拉斷式機種，減少棉絮問題

- 高速伺服驅動轉塔，搭載6只充填管，每分鐘塞入棉花可達120瓶的速度。
- 棉花裁切長度可設定每段80-150 mm，每瓶可設定多段塞入。
- 缺料提醒。
- 塞入確效 (採色差電眼檢測)。
- 出口端配有瓶積壓停機功能，積瓶狀況解除機器將可自動啟動。

破片檢測系統



共同開發導入破片檢測

產能增加

異色及破片檢出


即時品檢





## ■ AR系統智能巡檢

### 確保安全



檢查項目與現場實體結合  
防止檢查項目遺漏或疏失

### 數位化巡檢



巡檢精確  
環保  
無失誤


## ■ 設備系統電子化/視覺化

### 數位化教育訓練



昂貴/複雜設備  
新人即可操作學習

### 視覺化



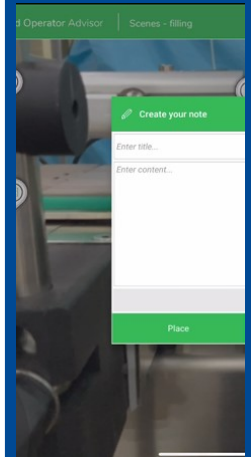
快速掌握設備

### 紙本電子化



無紙化  
效率化

### 標準化



標準程序SOP  
安全法規SOP

# 110年度1-9月、Q3/Q2及109年度Q3合併損益表

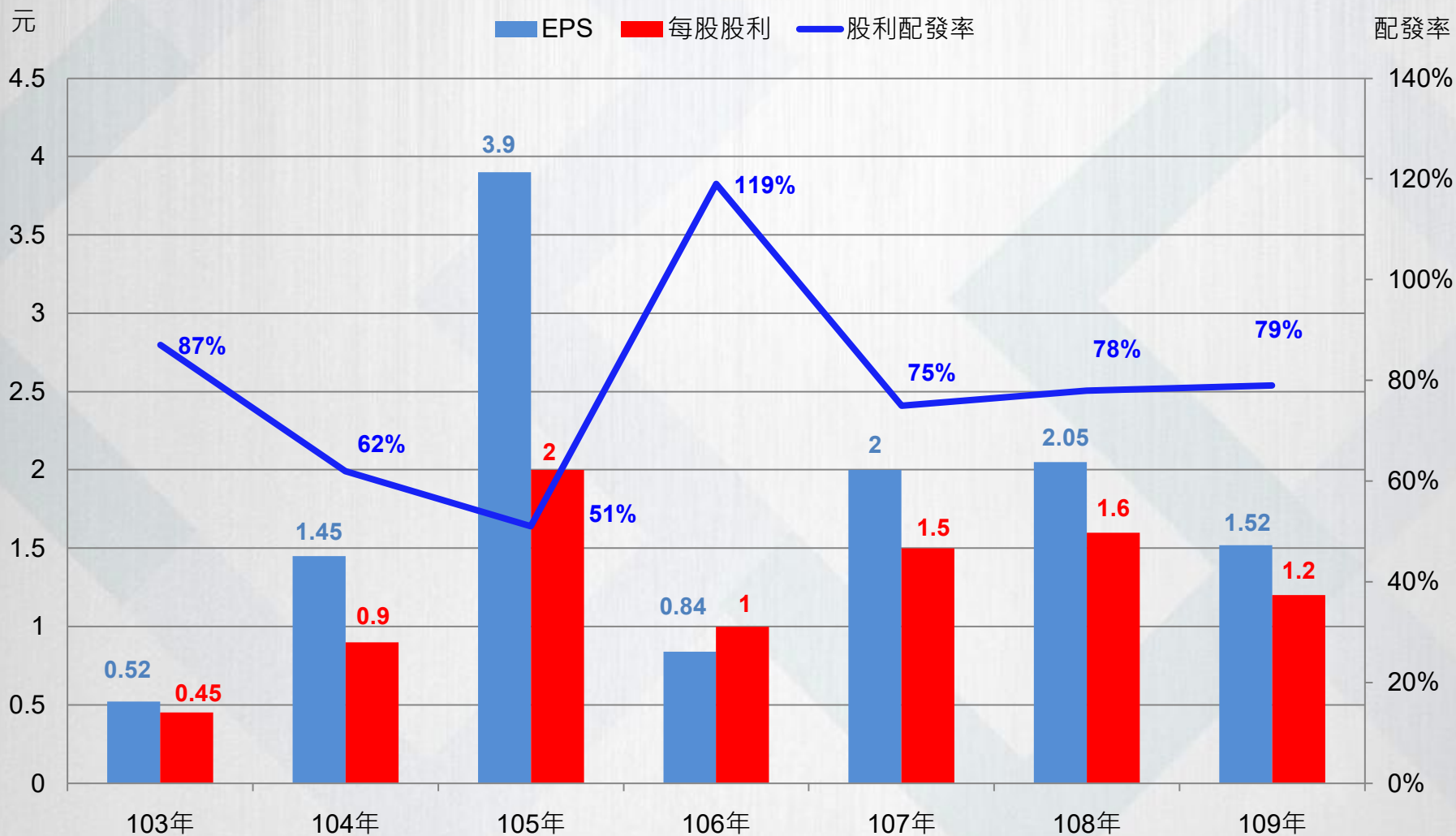
單位: 新台幣仟元

年度	110Q2		QoQ差異	110Q3		YoY差異	109Q3		110年1~9月	
營業收入	207,448	100%	32%↑	274,351	100%	4%↑	263,251	100%	691,412	100%
營業成本	108,309	52%	44%↑	155,543	57%	7%↑	145,719	55%	377,537	55%
營業毛利	99,139	48%	20%↑	118,808	43%	1%↑	117,532	45%	313,875	45%
營業費用	84,718	41%	3%↑	87,304	31%	11%↑	78,779	30%	264,196	38%
營業淨利	14,421	7%	118%↑	31,504	12%	-19%	38,753	15%	49,679	7%
業外(損)益	-15,711	-7%	-	14,161	5%	-	-12,113	-5%	517	-
本期淨利	2,898	2%	1198%↑	37,603	14%	87%↑	20,064	9%	44,194	6%
每股盈餘	\$0.07元			\$0.84元			\$0.45元		\$0.99元	

## 近年度重要財務資訊

年度	103	104	105	106	107	108	109
現金及約當現金	1.79億	2.32億	5.51億	5億	5.5億	8.33億	8.16億
純益率	2.20%	4.23%	11.44%	3.33%	7.35%	8.30%	6.60%
EPS	0.52元	1.45元	3.90元	0.84元	2元	2.05元	1.52元
每股股利	0.45元	0.90元	2.00元	1.00元	1.50元	1.60元	1.20元
股利配發率	87%	62%	51%	119%	75%	78%	79%

## 近年度股利分配情形



2020年全球藥品市場規模估計達1.5兆美元，學名藥市場約占1/3，基於全球學名藥市場規模有逐年增長的趨勢，未來每年成長率為8.3%。

## ■ 藥品包裝市場需求持續擴大

依照Markets and Markets報告預測，市場增長的主要來自仿製藥和生物製藥市場的成長，帶動藥品代工製造業的增長及包裝監管符合法規的需求。

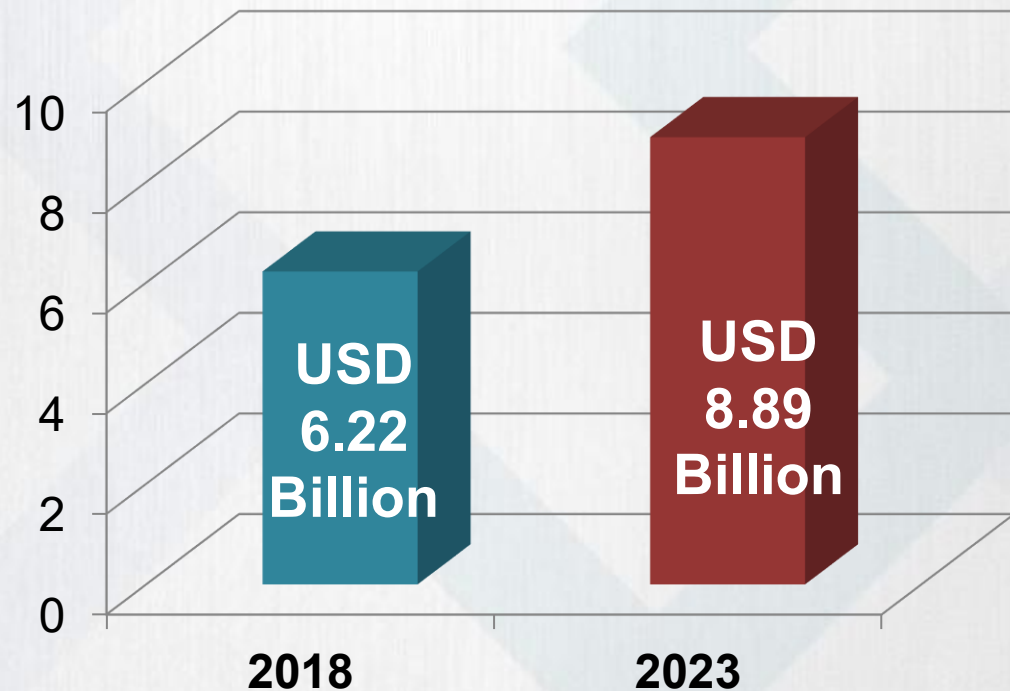
醫療保健支出的增加，新藥的引進以及慢性病的流行，預計未來幾年全球醫藥市場需求將持續增長。

- 全球藥品包裝市場預計從2018年62.2億美元(USD 6.22 Billion)增長為2023年88.9億美元(USD 8.89 Billion) 預測(2018-2023)CAGR為7.4%

單位：10億美元

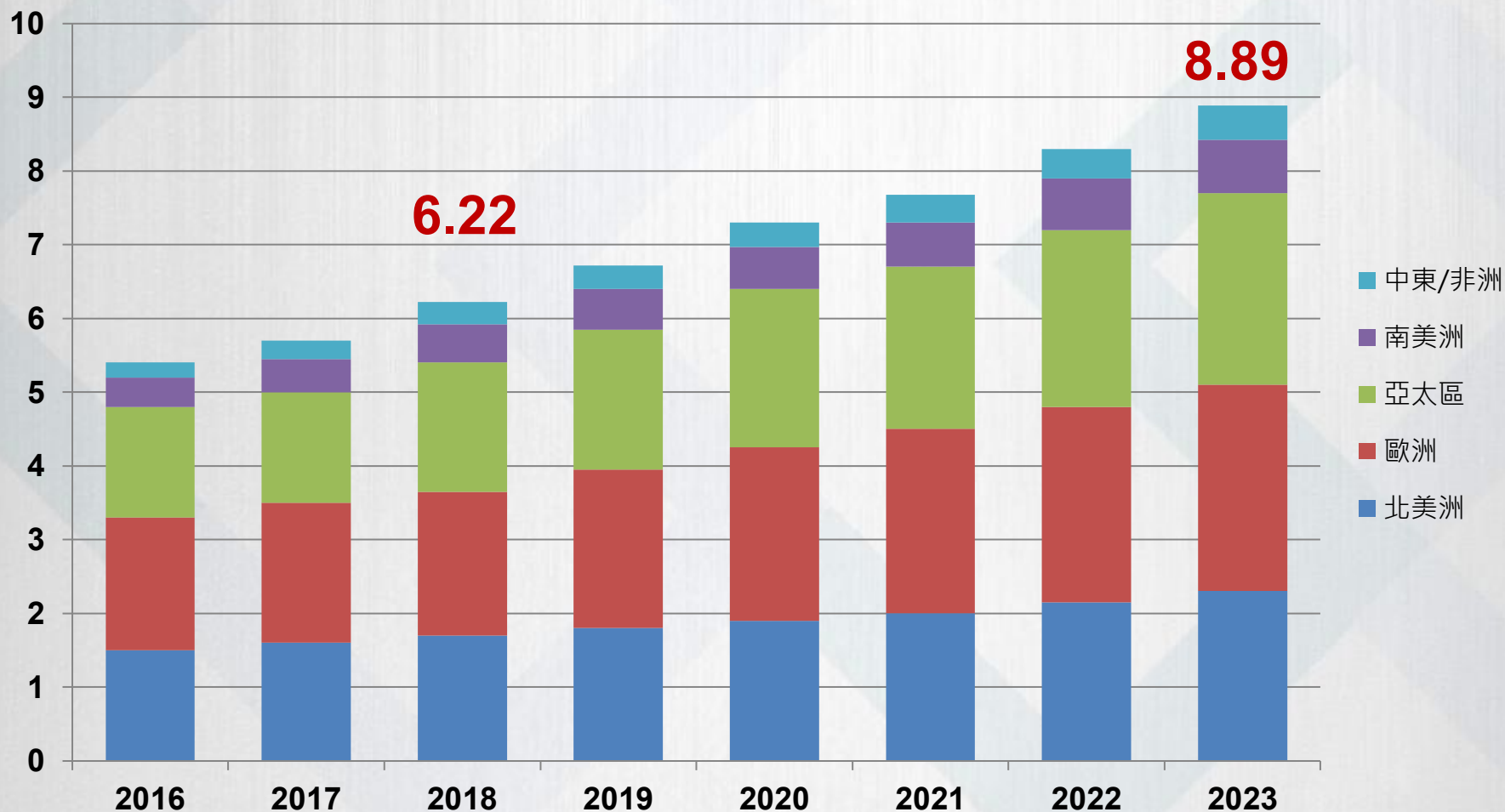
**CAGR**  
**7.4%**

(年複合增長率)



## ■ 市場動態 - 以區域區分

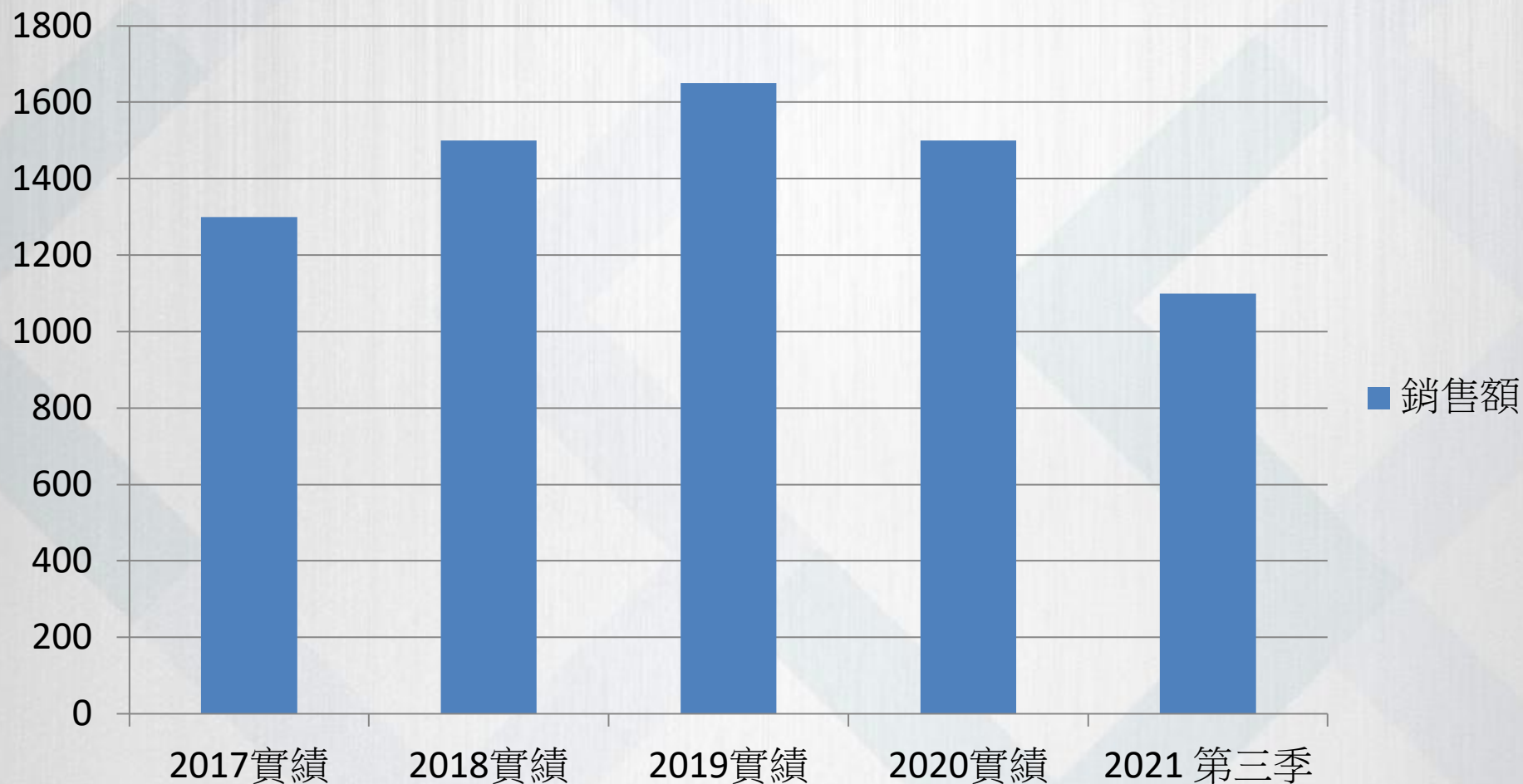
單位：10億美元



# 北美洲近五年銷售狀況



(單位：萬美元)

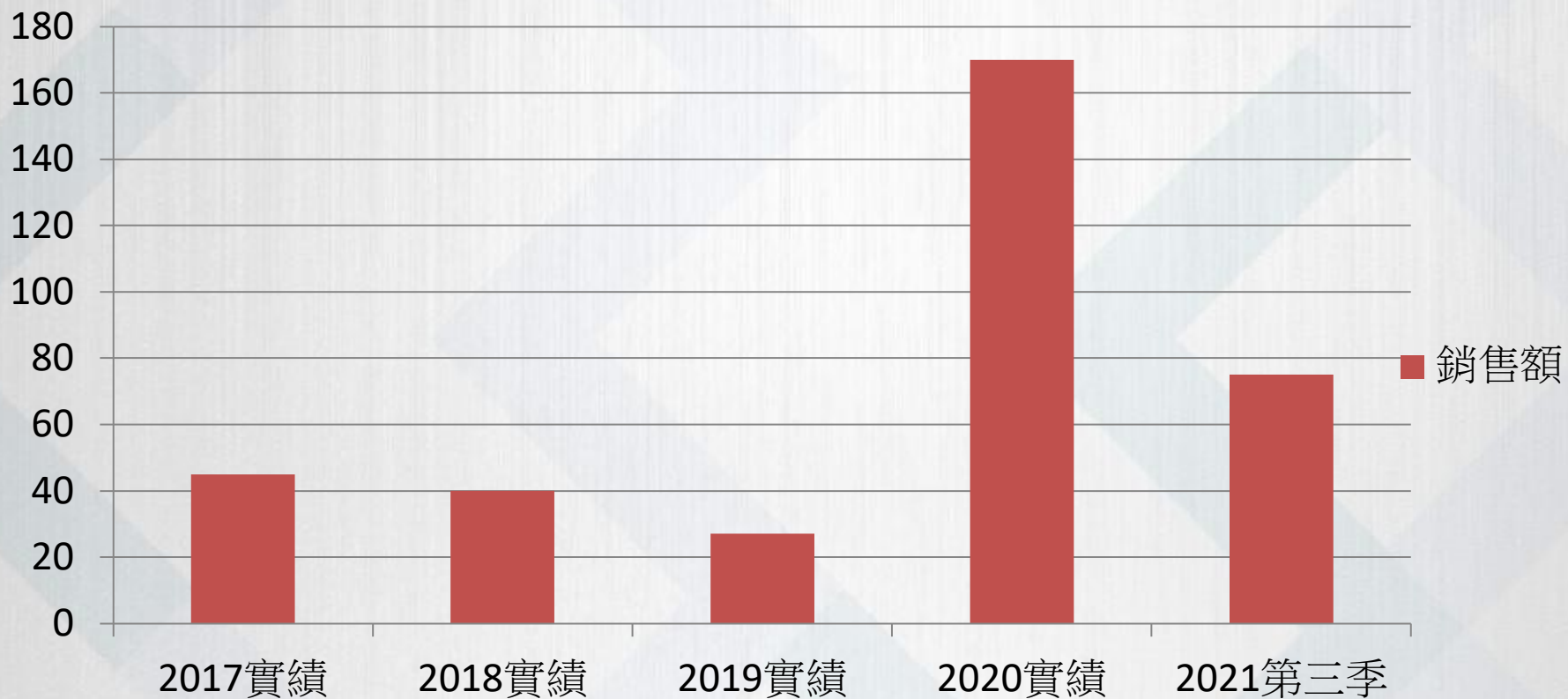





# 歐洲市場近五年銷售狀況



(單位：萬美元)



CVC總想著如何為客戶提供更完臻的生產整線規劃服務？  
現在無論是**膠囊錠劑數粒線**或**軟膠囊生產線**，  
皇將都能夠為您提供完整方案



**總代理**

韓國昌誠

**CHANGSUNG**

軟膠囊生產線

# 【營運展望】 雙向合作 CVC代理韓國昌誠軟膠囊設備



# Track & Trace System

線上研討會



7/15(四) | 10:00~11:00



主持人

劉一弘



業務部 經理

嚴巧芬



台灣區 區經理

曾俊凱



研發部 副理

黃俊元



精聯電子 經理

劉家豪

敬邀您撥冗與會

- 後疫情時代**COVID-19**疫苗及口服藥推出, 陸續解封, 經濟活動逐步復甦
- 歐美各國因為疫苗施打普及率高, 加速恢復商業活動
- 製藥產業需求持續暢旺, 接單成長可期
- **2021**年第四季接單力道強, 依據往年經驗下半年營銷將優於上半年, 預估季季推高
- 訂單能見度高到**2022**年第一季
- 北美市場持續暢旺
- 擴大歐洲營運, 建立歐洲直營中心
- 新產品持續投入貢獻營收
- 全新高速瓶裝數粒生產線推出提高營收
- 溯源追蹤及監管系統 (**Track and Trace Serialization System**)  
**USFDA** (藥品供應鏈安全法案**DSCSA**) 持續接單
- 自動光學影像藥錠檢測系統 (**Tablet Visual Inspection System**) 持續接單
- 各式客制化液體充填生產線推出
- 生產線搭配**AR**應用(簡單化/智能化) 滿足客戶需求



**Thank You for  
Listening.**